



Genome Québec
L'avenir
commence maintenant



LA RECHERCHE AUX ORIGINES DU FUTUR





Genome Québec
L'avenir
commence maintenant

Rapport d'activités financières au 31 mars 2008	2
Rapport des vérificateurs aux administrateurs	3
Bilan	4
États des résultats et de l'évolution des actifs nets	5
État des flux de trésorerie	6
Notes afférentes aux états financiers	7 - 12

À cours de l'année 2007-2008, Génome Québec a investi un montant de 43 millions de dollars. À cette somme s'ajoute un montant de 8,4 millions de dollars investis par d'autres partenaires, pour un investissement total de 51,4 millions de dollars. Génome Québec reçoit principalement des contributions de Génome Canada et du ministère du Développement économique, de l'Innovation et de l'Exportation du Québec.

Au 31 mars 2008, notre portefeuille contenait quinze projets en génomique et protéomique, représentant un budget total de 119 millions de dollars. Plus spécifiquement, soulignons que le projet P³G/CARTaGENE a dépassé sa phase de démarrage et que ses activités affichent une augmentation de 400 % par rapport à l'année dernière. De plus, deux projets PRIVAC ainsi que deux programmes de développement technologique ont démarré leurs activités. Les financements des Concours I et II et de plusieurs projets de recherche du Concours en santé humaine se sont terminés au cours de l'année financière 2007-2008.

Pour l'exercice prenant fin le 31 mars 2008, nos trois plateformes technologiques présentent un excédent des produits sur les charges de 36 000 dollars. Les revenus des plateformes technologiques ont augmenté de 15,5 %. Cette hausse provient principalement de nos clients académiques, qui

ont connu une croissance de 59 %. De plus, au cours de l'année, les travaux de mise en œuvre de la Biobanque Génome Québec et Centre hospitalier affilié universitaire régional de Chicoutimi ont débuté.

Les frais généraux et administratifs, ajustés pour certaines dépenses de plateformes et dépenses non-récurrentes, totalisent 3,4 millions de dollars, soit 6,6 % des investissements totaux, comparativement à 3 millions de dollars ou 5,6 % en 2007. Cette augmentation provient d'une baisse des montants investis par d'autres partenaires, d'un investissement en gestion de projets scientifiques afin de supporter la complexité grandissante de nos projets et des dépenses additionnelles en gouvernance d'entreprise.

Au 31 mars 2008, et ce pour la première année, on constate des actifs nets affectés aux immobilisations corporelles qui représentent des équipements achetés par les plateformes technologiques, financés à même les actifs nets non-affectés de Génome Québec. De plus, pour ce même exercice, les revenus de placements sont présentés de façon distincte plutôt qu'aux apports reportés.

Conformément aux ententes contractuelles conclues par Génome Québec et ses principaux partenaires financiers, ses obligations et balises contractuelles sont respectées.

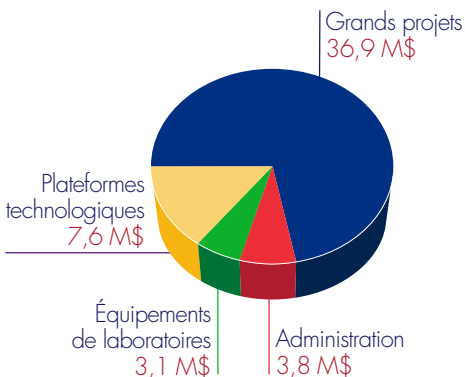


Paul L'Archevêque
Président-directeur général
Génome Québec

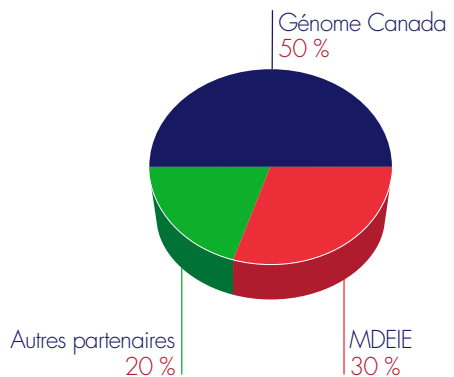


Raymond Castonguay
Vice-président, Finances et investissements
Génome Québec

GÉNOME QUÉBEC ET SES ACTIVITÉS
INVESTISSEMENT TOTAL DE 51,4 M\$



GÉNOME QUÉBEC
ET SES PARTENAIRES - 2008



Nous avons vérifié le bilan de Génome Québec au 31 mars 2008 et les états des résultats, de l'évolution des actifs nets et des flux de trésorerie de l'exercice terminé à cette date. La responsabilité de ces états financiers incombe à la direction de la Société. Notre responsabilité consiste à exprimer une opinion sur ces états financiers en nous fondant sur notre vérification.

Notre vérification a été effectuée conformément aux normes de vérification généralement reconnues du Canada. Ces normes exigent que la vérification soit planifiée et exécutée de manière à fournir l'assurance raisonnable que les états financiers sont exempts d'inexactitudes importantes. La vérification comprend le contrôle par sondages des éléments probants à l'appui des montants et des autres éléments d'information fournis dans les états financiers. Elle comprend également

l'évaluation des principes comptables suivis et des estimations importantes faites par la direction, ainsi qu'une appréciation de la présentation d'ensemble des états financiers.

À notre avis, ces états financiers donnent, à tous les égards importants, une image fidèle de la situation financière de la Société au 31 mars 2008 ainsi que des résultats de son exploitation et de ses flux de trésorerie pour l'exercice terminé à cette date selon les principes comptables généralement reconnus du Canada.

KPMG D.P.L./S.E.N.C.R.L.

Comptables agréés

Montréal, Canada
Le 29 mai 2008


	2008	2007
Bilan		
Actif		
Actif à court terme		
Espèces et quasi-espèces	4 296 990 \$	7 785 768 \$
Placements temporaires	18 372 786	6 923 130
Débiteurs et travaux en cours	2 214 264	1 907 704
Avances aux projets de recherche en génomique	1 139 745	-
Stocks	723 499	384 822
Frais payés d'avance	424 409	354 565
	<u>27 172 053</u>	<u>17 355 989</u>
Immobilisations corporelles (note 4)	4 990 947	3 653 214
	<u>32 163 000 \$</u>	<u>21 009 203 \$</u>

Passif et actifs nets

Passif à court terme		
Créditeurs et charges à payer	3 635 867 \$	3 449 540 \$
Produits perçus d'avance	1 661 097	73 577
Dû aux projets de recherche en génomique	-	120 496
Contributions à rembourser (note 5 (i))	2 406 246	1 558 296
	<u>7 703 210</u>	<u>5 201 909</u>
Apports reportés		
Charges futures (note 5)	19 021 085	11 772 395
Immobilisations corporelles (note 6)	4 600 912	3 653 214
	<u>23 621 997</u>	<u>15 425 609</u>
Actifs nets		
Non affectés	275 086	228 161
Affectés aux immobilisations corporelles (note 4)	390 035	-
Affectés	172 672	153 524
	<u>837 793</u>	<u>381 685</u>
Engagements (note 9)		
	<u>32 163 000 \$</u>	<u>21 009 203 \$</u>

Se reporter aux notes afférentes aux états financiers.

Au nom du conseil,


 _____ administrateur


 _____ administrateur

	2008	2007
État des résultats		
Produits		
Amortissement des apports reportés afférents aux charges (note 5)	34 708 438 \$	34 858 073 \$
Amortissement des apports reportés afférents aux immobilisations corporelles (note 6)	1 692 870	1 359 703
Revenus de placements	1 049 899	-
Revenus de plateformes technologiques	10 950 907	9 477 007
Revenus de propriété intellectuelle	15 000	30 000
	48 417 114	45 724 783
Charges		
Projets de recherche en génomique	28 453 865	27 818 409
Frais d'exploitation des plateformes technologiques	13 911 145	13 300 319
Frais généraux et administratifs	3 834 296	2 864 667
Amortissement des immobilisations corporelles	1 692 870	1 359 703
Amortissement des immobilisations corporelles autofinancées	68 830	-
	47 961 006	45 343 098
Excédent des produits sur les charges	456 108 \$	381 685 \$

Se reporter aux notes afférentes aux états financiers

État de l'évolution des actifs nets

Exercice terminé le 31 mars 2008

	Affectés		Non affectés	Total
	Immobilisations corporelles	Redevances		
Solde au début de l'exercice	- \$	153 524 \$	228 161 \$	381 685 \$
Excédent des produits sur les charges	(68 830)	19 148	505 790	456 108
Investis en immobilisations corporelles	458 865	-	(458 865)	-
Solde à la fin de l'exercice	390 035 \$	172 672 \$	275 086 \$	837 793 \$

Se reporter aux notes afférentes aux états financiers.

	2008	2007
État des flux de trésorerie		
Flux de trésorerie liés aux activités d'exploitation		
Excédent des produits sur les charges	456 108 \$	381 685 \$
Éléments n'ayant pas d'incidence sur les liquidités		
Amortissement des immobilisations corporelles	1 761 700	1 359 703
Amortissement des apports reportés afférents aux charges (note 5)	(34 708 438)	(34 858 073)
Amortissement des apports reportés afférents aux immobilisations corporelles (note 6)	(1 692 870)	(1 359 703)
Pertes d'exploitation de la Société sous influence notable	-	1 305 431
	(34 183 500)	(33 170 957)
Encaissement de contributions et revenus de placements	46 149 209	38 111 564
Variation des éléments d'actif et de passif		
Débiteurs et travaux en cours	(311 825)	(138 228)
Avances aux projets de recherche en génomique	(1 260 241)	253 851
Stocks	(338 677)	1 096 344
Frais payés d'avance	(69 844)	(185 563)
Créditeurs et charges à payer	186 327	(797 426)
Produits perçus d'avance	1 587 520	(18 640)
Contributions à rembourser	(698 658)	-
	(905 398)	210 338
	11 060 311	5 150 945
Flux de trésorerie liés aux activités d'investissement		
Variation des placements temporaires	(11 449 656)	(665 305)
Acquisition d'immobilisations corporelles	(3 099 433)	(3 509 000)
Acquisition de placements dans une société privée	-	(1 305 431)
Cession nette de placements à long terme	-	545 490
	(14 549 089)	(4 934 246)
(Diminution) augmentation nette des espèces et quasi-espèces	(3 488 778)	216 699
Espèces et quasi-espèces au début de l'exercice	7 785 768	7 569 069
Espèces et quasi-espèces à la fin de l'exercice	4 296 990 \$	7 785 768 \$

Renseignements supplémentaires (note 7)

Se reporter aux notes afférentes aux états financiers.

Notes afférentes aux états financiers

Génome Québec (la « Société ») a été constituée le 29 juin 2000 en vertu des dispositions de la Partie II de la Loi sur les corporations canadiennes. Génome Québec est une société sans but lucratif dont les objectifs sont :

- a) de développer et de maintenir au Québec une approche coordonnée et une stratégie intégrée dans les domaines de recherche en génomique (incluant les domaines de la santé, de l'agriculture, de l'environnement, de la foresterie et des pêcheries), en réunissant les intervenants provenant de l'industrie, des gouvernements, des universités, des centres de recherche et laboratoires ainsi que toutes autres personnes ou organismes qui démontrent un intérêt pour l'avancement des objectifs poursuivis par la Société;
- b) de créer, gérer et soutenir un réseau d'infrastructures en génomique donnant accès à une expertise de haute technologie aux chercheurs québécois;
- c) d'assurer aux chercheurs un accès aux équipements et aux installations nécessaires, d'entreprendre des projets de recherche et de développement en génomique, et de permettre la formation de chercheurs et de technologues;
- d) de sensibiliser la population à la nécessité de la recherche en génomique, à l'utilité et aux conséquences des résultats de cette recherche, d'assurer un encadrement éthique pour les chercheurs et de contribuer à la réflexion publique sur les enjeux de la recherche en génomique.

1. Principales conventions comptables

- a) Espèces et quasi-espèces

Les espèces et quasi-espèces comprennent l'encaisse ainsi que les placements à court terme hautement liquides dont l'échéance initiale est d'au plus trois mois de la date d'acquisition.

- b) Placements temporaires

Les placements à court terme encaissables en tout temps sont comptabilisés à la valeur marchande.

- c) Travaux en cours

Les travaux en cours sont comptabilisés en fonction du degré d'achèvement du service et sur la base de la valeur facturable.

- d) Stocks

Les stocks sont constitués de fournitures qui seront utilisées par les plateformes technologiques. Ces fournitures sont comptabilisées au moindre du coût et de la valeur de remplacement. La méthode de l'épuisement successif est utilisée dans le calcul du coût.

- e) Avances et charges à l'égard des projets de recherche en génomique

Les avances représentent l'excédent des contributions aux projets de recherche incluant les travaux effectués par les plateformes technologiques par rapport aux réclamations, lesquelles sont constatées à l'état des résultats.

- f) Constatation des produits

La Société applique la méthode du report pour comptabiliser les apports qui incluent principalement les apports de Génome Canada et du ministère du Développement économique, de l'Innovation et de l'Exportation. Les apports non affectés sont constatés à titre de produits lorsqu'ils sont reçus ou à recevoir. Un montant à recevoir est constaté s'il peut faire l'objet d'une estimation raisonnable et que sa réception est raisonnablement assurée.

Les apports reportés sont constatés à titre de produits de l'exercice au cours duquel les charges connexes sont engagées. Les apports reportés afférents aux immobilisations corporelles sont constatés à titre de produits selon les mêmes méthodes d'amortissement et les mêmes périodes et taux que pour l'amortissement des immobilisations corporelles acquises.

Notes afférentes aux états financiers (suite)

1. Principales conventions comptables (suite)

f) Constatation des produits (suite)

Les revenus de plateformes technologiques sont relatifs aux services de séquençage, de génotypage, de biopuces et de protéomique. Les revenus sont constatés sur la base des services rendus.

Depuis le 1^{er} avril 2007, les revenus de placements ne sont plus considérés comme des apports reportés, ils sont dorénavant comptabilisés à l'état des résultats, selon la méthode de la comptabilité d'exercice.

g) Immobilisations corporelles

Les immobilisations corporelles sont inscrites au coût. L'amortissement est déterminé selon les méthodes, la période et les taux annuels suivants :

Élément d'actif	Méthode	Période/taux
Améliorations locatives	Linéaire	Durée du bail
Mobilier et équipement de bureau	Solde dégressif	20 %
Équipement	Solde dégressif et linéaire	30 % et durée du projet
Ordinateurs et logiciels	Solde dégressif	30 %

h) Utilisation d'estimations

La préparation des états financiers selon les principes comptables généralement reconnus nécessite l'utilisation d'estimations ainsi que la formulation d'hypothèses qui ont un effet sur les montants des éléments d'actif et de passif présentés, sur la présentation des éléments d'actif et de passif éventuels ainsi que sur les postes de revenus et de dépenses y afférents. Les éléments des états financiers qui requièrent davantage l'utilisation d'estimations incluent la détermination de la durée de vie utile et l'estimation de la valeur résiduelle des immobilisations corporelles. Par conséquent, les résultats réels peuvent être différents de ces estimations.

2. Modifications de conventions comptables

Au début de son exercice 2008, la Société a adopté les recommandations du chapitre 3855 du Manuel de l'Institut Canadien des Comptables Agréés (« ICCA »), *Instruments financiers - Comptabilisation et évaluation*, et du chapitre 3861 du Manuel de l'ICCA, *Instruments financiers - Informations à fournir et présentation*. Ces nouveaux chapitres du Manuel établissent l'ensemble des exigences relatives à la constatation et à la mesure des instruments financiers.

Selon le chapitre 3855 du Manuel, tous les instruments financiers sont classés dans l'une des cinq catégories suivantes : détenus à des fins de transaction, placements détenus jusqu'à leur échéance, prêts et créances, actifs financiers disponibles à la vente et autres passifs financiers. Tous les instruments financiers, y compris leurs instruments dérivés, sont inscrits au bilan et ils sont mesurés à la juste valeur, à l'exception des prêts et des créances, des placements détenus jusqu'à leur échéance et d'autres passifs financiers, qui sont évalués au coût après amortissement. L'évaluation ultérieure et la constatation des variations de la juste valeur des instruments financiers sont effectuées en fonction du classement initial de ces instruments. Les placements détenus à des fins de transaction sont mesurés à la juste valeur, et tous les gains et les pertes sont comptabilisés au poste du résultat net dans la période au cours de laquelle ils se produisent. Les instruments financiers disponibles à la vente sont mesurés à la juste valeur, et les gains et les pertes découlant de la réévaluation sont inclus dans les autres éléments du résultat étendu jusqu'à ce que l'actif soit sorti du bilan.

Notes afférentes aux états financiers (suite)

2. Modifications de conventions comptables (suite)

Par suite de l'adoption de ces normes, la Société a classé ses placements obligataires temporaires à titre d'actifs financiers détenus à des fins de transaction, et ils sont donc maintenant comptabilisés à la juste valeur. Auparavant, ces placements étaient comptabilisés au moindre du coût et de leur valeur du marché. Au 1^{er} avril 2007, ces modifications de conventions comptables sont appliquées de façon prospective.

L'adoption des normes des chapitres 3855 et 3861 n'a pas eu d'effet sur les états financiers de l'exercice terminé le 31 mars 2008.

3. Actifs nets affectés

En vertu d'ententes, les excédents des produits sur les charges générés par les plateformes technologiques suivantes comportent des restrictions quant à leur affectation :

Pour la plateforme technologique de pharmacogénomique, pour les trois premières années d'exploitation se terminant le 31 mars 2009, le premier million de dollars (1 000 000 \$) d'excédents doit être réinvesti dans cette plateforme technologique pour son développement. Au 31 mars 2008, l'excédent est de 172 672 \$.

Pour la plateforme technologique de RNomique, le premier deux cent mille dollars (200 000 \$) d'excédents couvrant les frais de démarrage doit rembourser l'apport du gouvernement du Québec. Au 31 mars 2008, les frais de démarrage totalisent 174 000 \$.

4. Immobilisations corporelles

	2008		2007	
	Coût	Amortissement cumulé	Valeur comptable nette	Valeur comptable nette
Améliorations locatives	25 971 \$	25 971 \$	-\$	1 526 \$
Mobilier et équipement de bureau	251 125	146 426	104 699	111 828
Équipement - plateformes technologiques	5 396 048	3 495 931	1 900 117	1 870 465
Équipement autofinancé - plateformes technologiques	458 865	68 830	390 035	-
Équipement - projet de recherche	10 152 940	7 959 597	2 193 343	1 332 715
Ordinateurs et logiciels	575 404	172 651	402 753	59 721
Ordinateurs et logiciel - projet en cours	-	-	-	276 959
	16 860 353 \$	11 869 406 \$	4 990 947 \$	3 653 214 \$

5. Apports reportés afférents aux charges futures

La Société reçoit principalement des contributions de Genome Canada et du ministère du Développement économique, de l'Innovation et de l'Exportation du Québec, qui doivent être gérées et distribuées conformément aux termes et conditions des ententes y afférentes.

Les apports reportés reliés aux dépenses des exercices futurs représentent les contributions non dépensées qui, en vertu d'affectations d'origine externe, sont destinées à être versées à des bénéficiaires admissibles et à payer des dépenses de nature courante et en capital des exercices futurs.

Notes afférentes aux états financiers (suite)

5. Apports reportés afférents aux charges futures (suite)

Les apports reportés consistent en :

	Solde au 31 mars	Transactions durant l'exercice	Solde au 31 mars	Transactions durant l'exercice	Solde au 31 mars
Contributions cumulatives					
Génome Canada	99 924 342 \$	15 906 702 \$	115 831 044 \$	22 929 257 \$	138 760 301 \$
Gouvernement du Québec	79 688 800	19 893 817	99 582 617	22 900 000	122 482 617
Développement économique Canada	-	-	-	431 829	431 829
VRQ	3 592 190	168 370	3 760 560	-	3 760 560
Cancer Care Ontario	2 872 283	241 532	3 113 815	-	3 113 815
Genome Prairie	1 929 638	17 455	1 947 093	-	1 947 093
FQRNT	500 000	-	500 000	-	500 000
FRSQ	439 000	-	439 000	-	439 000
MSSS	100 000	-	100 000	-	100 000
Autres	71 851	1 954	73 805	(1 954)	71 851
Ressources naturelles	-	100 000	100 000	-	100 000
HUPO	-	11 509	11 509	(11 509)	-
	189 118 104	36 341 339	225 459 443	46 247 623	271 707 066
Revenus de placement cumulatifs					
Intérêts reçus	2 105 016	761 349	2 866 365	4 905	2 871 270
Intérêts à recevoir	14 531	(9 626)	4 905	(4 905)	-
	2 119 547	751 723	2 871 270	-	2 871 270
Reclassement des projets terminés ⁱ⁾	-	(1 558 296)	(1 558 296)	(1 546 608)	(3 104 904)
Recouvrement de taxes sur les produits et services ⁱⁱ⁾	-	1 008 876	1 008 876	(103 319)	905 557
Montant amorti dans les résultats	(165 212 123)	(34 858 073)	(200 070 196)	(34 708 438)	(234 778 634)
Montant investi en immobilisations corporelles	(12 429 702)	(3 509 000)	(15 938 702)	(2 640 568)	(18 579 270)
	13 595 826 \$	(1 823 431) \$	11 772 395 \$	7 248 690 \$	19 021 085 \$

- i) Les financements de plusieurs projets de recherche et de dépenses de nature courante et en capital, découlant des Concours I, II et de recherche en génomique et en protéomique appliquée en santé humaine, se sont terminés le 31 mars 2008. Les contributions reçues qui excèdent les dépenses accumulées y afférentes sont reclassées à titre de contributions à rembourser.
- ii) La Société a obtenu une opinion des autorités fiscales lui permettant de recouvrer le plein montant des intrants de taxes sur les produits et services. Le remboursement de ces intrants était, avant cette opinion, assujéti à un taux réduit. Les taxes recouvrées sont présentées à titre d'apports reportés jusqu'au moment de leur affectation par la direction.

Notes afférentes aux états financiers (suite)

6. Apports reportés afférents aux immobilisations corporelles

Les apports reportés afférents aux immobilisations corporelles représentent le montant non amorti des apports reçus pour l'achat des immobilisations corporelles. L'amortissement des apports afférents aux immobilisations corporelles est constaté comme produit à l'état des résultats. Les variations dans le solde des apports reportés sont les suivantes :

	2008	2007
Solde d'ouverture	3 653 214 \$	1 503 917 \$
Plus les attributions de contributions pour l'achat d'immobilisations corporelles	2 640 568	3 509 000
Moins le montant amorti aux résultats	(1 692 870)	(1 359 703)
Solde de fermeture	4 600 912 \$	3 653 214 \$

7. Renseignements supplémentaires sur les flux de trésorerie

	2008	2007
Transactions non monétaires exclues de la variation des apports reportés :		
Intérêts à recevoir	(4 905)\$	(9 626)\$
Montant transféré aux apports reportés afférents aux immobilisations corporelles	(2 640 568)	(3 509 000)
Montant reclassé à titre de contributions à rembourser	(1 546 608)	(1 558 296)
	(4 192 081)\$	(5 076 922)\$

8. Instruments financiers

Juste valeur, risques de crédit et taux d'intérêt

La Société détermine que la valeur comptable de ses éléments d'actif et de passif financiers à court terme, incluant les espèces et quasi-espèces, les placements à court terme, les débiteurs et les créditeurs et charges à payer, se rapproche de leur juste valeur en raison des courtes échéances de ces instruments.

Le risque de crédit découle de la possibilité qu'une perte puisse survenir en raison de l'incapacité d'une autre partie à se conformer aux conditions du contrat. La Société effectue un suivi régulier de son exposition au risque de crédit et elle prend des mesures appropriées pour atténuer les probabilités que cette exposition se traduise par des pertes.

Les instruments financiers qui pourraient exposer la Société à des concentrations importantes de crédit consistent principalement en des placements obligataires à court terme. La Société a adopté une politique de placement visant la sécurité et la préservation du capital qui fait en sorte que les besoins de liquidités de la Société soient satisfaits.

Les placements obligataires à court terme sont constitués de titres à revenu fixe provenant d'organismes provinciaux, municipaux et paragouvernementaux bénéficiant d'une cote de crédit élevée. Le taux d'intérêt en vigueur moyen pondéré des placements obligataires s'établit à environ 3,85 %.

Notes afférentes aux états financiers (suite)

9. Engagements

En vertu d'ententes signées avec Genome Canada à l'égard d'un engagement pour une contribution financière de 80 835 513 \$ provenant de cet organisme relativement au Concours de recherche en génomique et en protéomique appliquée en santé humaine, au Concours III, à Initiative de Consortium International (« ICI »), et au Concours de développement technologique (« Tecdev »), la Société a convenu, entre autres, d'obtenir des engagements financiers équivalents provenant d'autres sources. À cet égard, les engagements financiers provenant du gouvernement du Québec totalisent 57 062 340 \$, en plus de 25 485 751 \$ provenant d'autres sources dont 5 901 313 \$ restent à finaliser.

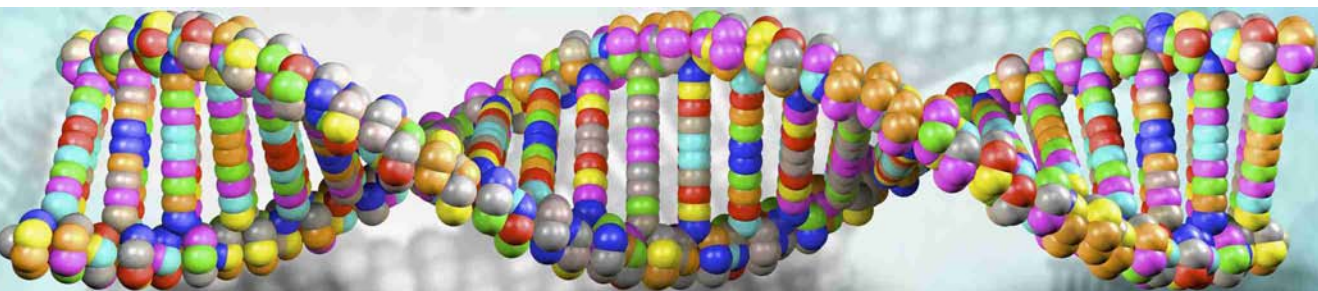
En vertu d'une entente signée avec le gouvernement du Québec à l'égard d'une contribution financière de 10 000 000 \$ provenant de cet organisme relativement au Concours Privac, la Société a convenu, entre autres, d'obtenir des engagements financiers provenant d'autres sources pour un montant de 20 435 768 \$ dont 425 292 \$ restent à finaliser.

La Société s'est engagée à financer des projets de recherche pour un montant de 119 437 076 \$. Au 31 mars 2008, l'engagement résiduel relatif à ces projets totalise 70 385 055 \$.

La Société a conclu diverses ententes de services et de location de locaux. Ces ententes viennent à échéance à diverses dates au plus tard en 2011. Les paiements en vertu de ces ententes au cours des prochains exercices sont de 478 665 \$ en 2009, de 233 161 \$ en 2010 et de 233 161 \$ en 2011.

10. Chiffres correspondants

Certains chiffres correspondants de 2007 ont été réagencés afin de les rendre conformes à la présentation adoptée en 2008.





Genome Québec

L'avenir
commence maintenant



LA RECHERCHE AUX ORIGINES DU FUTUR



630, boulevard René-Levesque Ouest
Bureau 2660
Montréal (Québec) H3B 1S6
514 398-0668
Télec. : 514 398-0883
www.genomequebec.com

Création
ATOLL Direction inc.
Crédits photos
Claude Lacasse, Jeannot Lévesque,
Pierre Roussel, Nathalie St-Pierre, Corbis